

# PÉČE O ZVĚŘ A LOVECTVÍ

Lov zvěře je mnohdy chybně považován za mysliveckou zábavu. Pravdou je, že lov je součástí výkonu práva myslivosti a v žádném případě nejde o prostou kratochvíli, nýbrž o hospodářskou činnost, která přímo souvisí s chovem, s péčí o zvěř a s ochranou přírody.



## Člověk je lovcem od pradávna



O tom, že lov k člověku patřil od úsvitu našich dávných věků, svědčí četné archeologické nálezy; pozůstatky loveckých nástrojů, torza zbraní, kosti a parohy ulovené zvěře a mnohé jeskynní malby, které jasně dokazují lovecké praktiky a dovednosti našich prapředků. Lov je považován za vůbec první organizovanou činnost člověka. Postupem času se z lovu, coby z prostředku obživy, stala vážená prestiž a později výsada šlechty. Lov byl vždy provázen jistou magičností, posvátnými rituály a ceremoniemi. Lovec byl váženým a ctěným členem společnosti. Lovec historicky symbolizuje odvahu a sílu, chabrost a urozenost.

## Proč je lov zvěře důležitý v dnešní době?

Myslivci mají v dnešní hospodářské krajině nezastupitelnou roli. Rozsáhlé monokulturní celky, ať už lesní či zemědělské, jsou pro zvěř drobnou fatální, avšak pro některé druhy zvěře spárkaté naopak představují ideální podmínky k populační expanzi. A protože velká zvěř, jako třeba prase divoké, jelen sika nebo jelen evropský, nemají v naší přírodě adekvátní počet přirozených predátorů, musí jejich úlohu zastoupit člověk – myslivec.



## Myslivecká zařízení a pomůcky používané při lovu



Mezi jednodušší lovecká zařízení patří zástity pro skrytí stojícího lovce. Dalším zařízením jsou lehké žebříkové posedy, které lze přemísťovat podle aktuálních potřeb. Časté jsou kryté posedy chránící lovce před nečekaným deštěm.

Pro delší čekanou slouží uzavřené kazatelny. Ty mohou být dokonce zaoplené a myslivci je tak mohou využívat i v chladném a nepříznivém zimním období. Uzavřené kazatelny lépe eliminují lovcův pach a drobné pohyby, kterých si opatrná zvěř všimá.




Myslivci při lovu používají celou řadu pomůcek, které lov nejen usnadňují, ale především slouží pro jeho správné a bezpečné provádění. Jsou to různé optické přístroje, dalekohledy, dalkoměry, střelecké opory, povelky, vábníčky, ale i vysílačky a fotopasti.

## Osamělé způsoby lovu

Především zvěř spárkatou loví myslivci osamělými způsoby lovu.

Při **čekané** myslivec na vhodném stanovišti na zvěř čeká, nebo se může pomalu a tiše pohybovat honitbou, čemuž říkáme **šoulačka**.

Dalšími způsoby jsou **slídění**, lov **na obnově** a lov **váběním**.



## Společné způsoby lovu

Pokud se lovů účastní více myslivců, říkáme jim lovy společné. Společným lovem zvěře spárkaté je **nadháňka**, **naháňka**, nebo **nátlačka**. Zvěř drobnou lovíme **ploužením** anebo **kruhovým honem**. **Vodní lovy** na divoké kachny se provádí **obstavenou lečí** či lovem **na tahu**.



## Zvláštní způsoby lovu

Tyto lovy jsou často odrazem starých mysliveckých tradic a mnohé z nich jsou již zakázané, jako například čížba nebo lov na výrovce.

Dodnes praktikované lovy, které řádíme mezi ty zvláštní, je lov s pomocí vycvičených dravců – **sokolnictví** a dále potom **norování**.



## Znalosti a dovednosti lovce

Lov zvěře je zodpovědnou a rozhodně ne lehkou mysliveckou činností. Aby byl myslivec při lovu úspěšný a lov prováděl správně, musí ovládat spoustu dovedností a disponovat mnoha znalostmi.

Myslivec musí dobře znát zvěř; její biologii, potřeby, zvyky a její schopnosti. Musí umět zvěř vyhledat, obeznat ji a přečíst.

Musí být dokonale seznámený s prostředím honitby, umět hledat a číst pobytové znaky, a v neposlední řadě dobře a bezpečně zacházet s loveckou zbraní. Myslivec musí být na lovu disciplinovaný, trpělivý, předvídavý a rozvážný. Musí znát, co při výkonu práva myslivosti může a co naopak nesmí.

## Lov má zákonem daná pravidla

Lov zvěře se u nás řídí zákonem o myslivosti č. 449/2001 Sb. a některými dalšími prováděcími vyhláškami. Touto legislativou jsou jasně stanovené podmínky, za kterých smí být lov prováděn, a kterou zvěř lze lovem obhospodařovat. Definiuje doby lovu jednotlivých druhů zvěře, uvádí zakázané způsoby lovu, zabývá se použitím loveckých psů, loveckých dravců a typy používaných zbraní a střeliva. Znalost této legislativy musí každý myslivec prokázat při zkoušce uchazeče o lovecký lístek.



# Otestuj si znalosti z lovectví

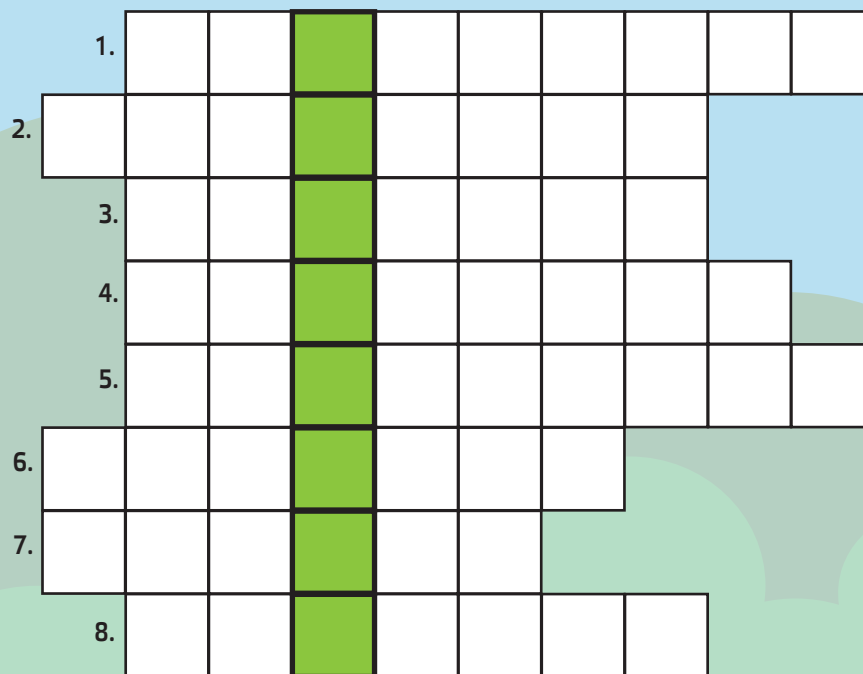
## TIPY na praktický úkol

1. Vydejte se do okolní honitby a zkuste najít, zdokumentovat a správně určit pobytové znaky zvěře.... tak trochu detektivní prácička!
2. Udělejte si sbírku odlitek stop zvěře.  
Návod jak postupovat najdete na našem webu.
3. Je jasné, že vy ještě lovit nemůžete. Jedna možnost tu ale přece jen je; fotolov. Vybavte se na vycházku svými fotoaparáty a zkuste nějakou zvěř "ulovit". I s fotografickým přístrojem místo zbraně, může být lov na šoulačce nebo na čekané hodně vzrušující.  
Ještě předtím se ale domluvte s myslivci ve vaší honitbě, kdy vyrazíte.



## Tajenka z lovecké teorie

Myslivecký pozdrav:



1. Dlouhá kulová lovecká zbraň.
2. Lovec s vycvičeným dravcem.
3. Vábnička na jelena.
4. Osamělý způsob lovu  
- lovec se pohybuje honitbou.
5. Uzavřený vysoký posed.
6. Lovecká pěšina.
7. Osamělý způsob lovu  
- lovec sedí na posedu.
8. Lov se psem pod zemí.

Řešení: **LOUV ZDAR**  
 1. kulovnice  
 2. sokolník  
 3. řevnice  
 4. šoulačka  
 5. kazatelna  
 6. chodník  
 7. čekaná  
 8. norování

## Čí jsou to stopy?




A - bažant, B - liška, C - prase, D - prase, E - srnec, F - jezevec

## ... kontrolní otázky:

1. K čemu slouží střelecká hůl?
2. Může myslivec lovit co chce a kde chce?
3. Kterou zvěř smíme lovit i v noci?
4. Kterou zvěř lovíme brokovnicí?
5. Co je na obrázku a k čemu nám to slouží?



6. Popiš, co se děje na obrázku.



Nápověda:

1. Opora při střelbě.
2. Ne, nesmí.
3. Prase divoké a lišku obecnou.
4. Zvěř drobnou a prase divoké na společném lovu s použitím jednotné střely.
5. Dalekohled. Přibližuje pohled a slouží k pozorování a přičtení zvěře.
6. Norování.

## vysvětlíte si...

- co je doba lovu
- co znamená průběrný odlov
- co je povolenka k lovu
- jaké jsou zakázané způsoby lovu
- co je a k čemu slouží plomba
- co je lístek o původu ulovené zvěře

Bronzovou známku do zápisníku z předmětu LOVECTVÍ za teoretický úkol získá adept, který dokáže vysvětlit, proč zvěř lovíme, pozná myslivecká zařízení sloužící k lovu a zná základní způsoby lovu.

Tyto pracovní listy a další materiály k projektu mAm můžete najít, stáhnout a vytisknout na internetových stránkách časopisu

[www.myslivost.cz/mam](http://www.myslivost.cz/mam)

